

Držák telefonu na motorku

Uživatelský manuál



Úvod

1. Hlavní tělo tohoto **nárazuvzdorného držáku telefonu na motorku** je vyrobeno z vysoce pevného **kompozitního materiálu PA66+GF30%**, s vestavěnými **304 nerezovými teleskopickými tyčemi**. Konstrukce je pevná, odolná a spolehlivá i v těch nejnáročnějších podmínkách.
2. Po obdržení produktu je **tlumič vibrací** již nainstalován na zadní straně držáku telefonu. Pomocí přiloženého **dvojitého objímkového ramene, kuličkové základny na říditka** nebo **základny na zpětné zrcátko** můžete držák připevnit na říditka nebo zpětné zrcátko. Dvojité objímkové rameno a základna na říditka jsou vybaveny **bezpečnostními šrouby**, které vyžadují speciální nástroje (součást balení) pro instalaci a demontáž.
3. **Základna na říditka** obsahuje **tři měkké gumové vložky** o průměrech **0,5", 0,87", 1" a 1,125"**. Gumové vložky lze přidávat nebo odstraňovat podle průměru řídítek. Pokud gumová vložka není použita, **průměr základny pro montáž na říditka je 1,26"**.
4. Hlavní tělo základny na říditka a základny na zpětné zrcátko je vyrobeno z **hliníkové slitiny 6061-T6**, zpracované **CNC technologií**, což zajišťuje pevnost a bezpečnost. Kuličkový kloub je potažen **TPU pro lepší přilnavost, odolnost proti skluzu a opotřebení**.
5. **Přední část držáku telefonu** je pokryta **měkkým silikonem**, který prošel úpravou proti prachu. Povrch je hladký a **odolný proti nečistotám**. Osm úchopových čelistí je rovněž pokryto **měkkým silikonem pro tlumení nárazů**, aby se zabránilo poškrábání telefonu.
6. Držák telefonu je vybaven **rychloupínacím bezpečnostním zámekem** na zadní straně. Po vložení telefonu otočte bezpečnostním knoflíkem, aby byl telefon pevně uchycen a nevypadl ani při vysoké rychlosti nebo jízdě po nerovném terénu. **Před vyjmutím telefonu** bezpečnostní knoflík uvolněte.
7. Na zadní straně držáku jsou **nastavitelné šrouby**, které umožňují přizpůsobit **šířku telefonu v rozmezí 63–88 mm** a **délku v rozmezí 128–193 mm**. Maximální kompatibilní **tloušťka telefonu je 20 mm**, což podporuje telefony s **úhlopříčkou 5,4–7,2"**.
8. Tento držák telefonu je navržen pro **snadné a rychlé ovládání jednou rukou**. Stačí **naklonit telefon a zatlačit na horní část**, čímž se telefon automaticky pevně uchytí. Pro uvolnění telefonu **znovu zatlačte na horní část**. Tento **jednoruční mechanismus** je velmi pohodlný a praktický.

Obsah balení



Uchycení na řídítka



Připevněte kulovou základnu na řídítka speciálním klíčem




Vložte obě kuličky současně do dvojitého objímkového ramene.
Po nastavení úhlu utáhněte šroub.



Utáhněte šroub proti krádeži speciálním klíčem. Instalace dokončena.


Uchycení na zpětné zrcátko



Přípevněte kuličkovou základnu na zpětné zrcátko.



Vložte obě kuličky současně do dvojitého objímkového ramene.
Po nastavení úhlu utáhněte knoflík.



Utáhněte bezpečnostní šroub speciálním klíčem.
Instalace dokončena.



Ochranná konstrukce kamery
Zabraňuje tlaku a nárazům na kameru.

Rychlouzamykací bezpečnostní mechanismus
Po vložení telefonu otočte knoflíkem pro zajištění.
Před vyjmutím telefonu knoflík uvolněte.

Nastavení šířky
Povolte čtyři šrouby na levé a pravé straně, upravte polohu upínacího ramene podle šířky různých mobilních telefonů a poté šrouby utáhněte. Ponechte vhodnou mezeru mezi upínacím ramenem a telefonem, aby bylo snazší telefon vkládat a vyjmát.

Konstrukce s tlumením vibrací
Při jízdě po nerovném terénu absorbuje nárazy a snižuje otřesy.

Nastavení délky
Povolte dva šrouby ve spodní části, posuňte upínací rameno do vhodné polohy podle délky různých mobilních telefonů a poté šrouby utáhněte.

Dvojitě objímkové rameno s ochrannou proti krádeži

Po utažení bezpečnostního šroubu lze úhel upravit pouze povolením knoflíku a držák nelze demontovat.



Automatické uzamčení jedním stiskem



Nakloňte telefon a zatlačte na horní část

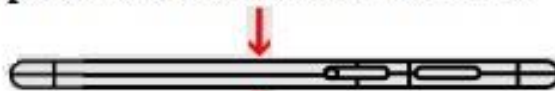


Automaticky bezpečně zafixuje váš telefon.

Kompatibilní s telefony o velikosti 5.4" - 7.2"



Kompatibilní s tloušťkou telefonu:



S obalem telefonu ↑ Méně než 20 mm

Vhodné pro říditka o průměru
0.5", 0.87", 1", 1.125", 1.26"

Balení obsahuje 3 měkké gumové vložky a 8cm protiskluzovou pásku, které zajišťují pevné uchycení a chrání montážní povrch. Průměry gumových vložek: 0,5", 0,87", 1,0". Lze je přidat nebo odebrat podle velikosti říditek.

Základna pro říditka má průměr 1,26" bez vložené gumové vložky.

